

# 109 學年度南臺科技大學資訊工程系四技甄選入學 電機電子群資電類

## 【實作-電腦硬體裝修及判讀】試題說明 (範例)

### 一、說明





1. 考生請攜帶足以證明本人的身分證件(需有照片，如身分證、駕照、學生證或健保 IC 卡，依排定的報到時間完成報到手續，未完成報到程序的考生，不得參加實作考試。
2. 考生須依排定的座位入座，實作考試時間為 50 分鐘，不得提早離場，坐錯位置或提早離場者，其實作考試成績以零分計算。

### 二、實作題目

#### 1、組裝題 (40%)

現場提供主機板和相關設備零件		
說明	範例 1. 找出 VGA 線，並將此設備安裝到主機板上。	
評分標準	檢測項目	得分
	範例 1. 正確選擇 VGA 線並安裝至主機板。	<ul style="list-style-type: none"> <li>● 正確選擇 VGA 線: 5 分</li> <li>● 完成安裝 VGA 線至主機板: 5 分</li> </ul>

#### 2、辨識及操作題 (60%)

M1 主機板圖	
連接線	<div style="display: flex; justify-content: space-around;"> <div>  <p>Con1</p> </div> <div>  <p>Con2</p> </div> </div> <div style="text-align: center; margin-top: 20px;">  <p>Con3</p> </div>



## 電機電子群資電類【實作】考試 答案卷

科目：電腦硬體組裝與判讀	准考證號碼：	姓名：	可攜帶物品：無
--------------	--------	-----	---------

請依據試題卷題目作答，並根據編號將答案填入答案卷中對應的空白處。

總分

## 1. 組裝題答案 (40%)

安裝連接線或設備	考生確認完成度 (塗改無效)	得分	考生簽名
範例 1.	<input type="checkbox"/> 未答 <input type="checkbox"/> 未完成 <input type="checkbox"/> 完成		
範例 2.	<input type="checkbox"/> 未答 <input type="checkbox"/> 未完成 <input checked="" type="checkbox"/> 完成		
範例 3.	<input type="checkbox"/> 未答 <input type="checkbox"/> 未完成 <input type="checkbox"/> 完成		
範例 4.	<input type="checkbox"/> 未答 <input type="checkbox"/> 未完成 <input type="checkbox"/> 完成		
得分小計			

## 2. 辨識及操作題答案 (60%)

答案編號	答案
(a)	
(b)	
(c)	
(d)	
(e)	
(f)	
(g)	
(h)	
(i)	
(j)	
得分小計	